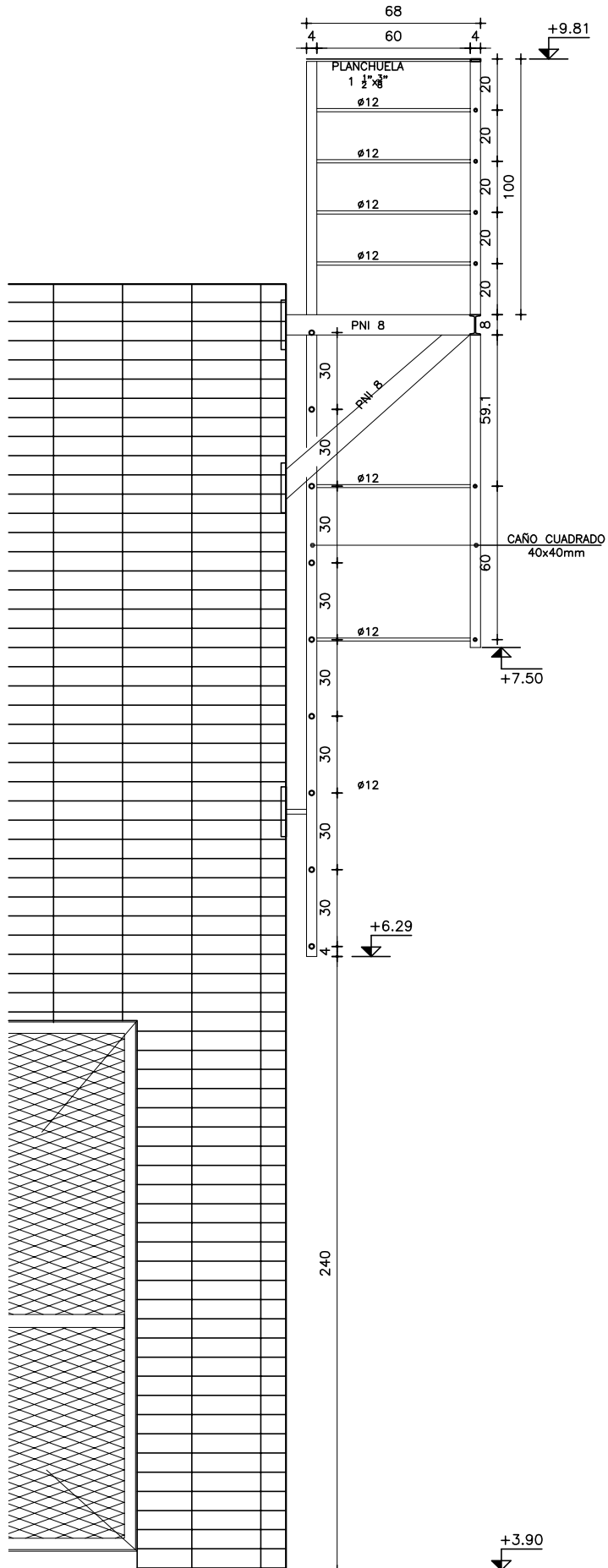



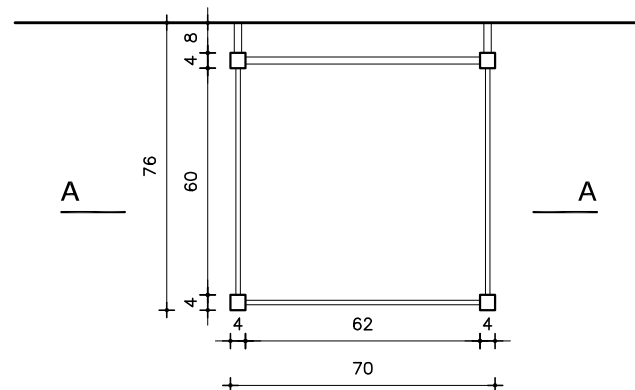
CORTE A  
esc. 1/25



FACHADA FRONTAL  
esc. 1/50



PLANTA ESCALERA  
esc. 1/20



OBRA CEM CIUDAD DEL PLATA  
RIO NEGRO S/N Y MONTEVIDEO - CIUDAD DEL PLATA

FECHA SEPTIEMBRE 2022	ANEXO <b>C</b>	HOJA <b>104</b>
--------------------------	-------------------	--------------------

TIPO H104	UBICACION TANQUE DE AGUA	CANT. 1	
		IZQ.	DER.
		ESCALA VARIAS	

## PLANILLAS HERRERIA

## ESCALERA EXTERIOR

ESTRUCTURA	<b>ANCLAJE</b> PLATINA 10x10cm ESP. 1/4"
	<b>COLOCACION</b> AMURADO

<b>COMPONENTES</b>	<b>DIVISIONES</b>	<b>MAT.</b> —
		<b>SECCION</b> —
	<b>ESTRUCTURA</b>	<b>MAT.</b> —
		<b>SECCION</b> —
	<b>PROTECCIÓN</b>	<b>MAT.</b> —
		<b>SECCION</b> —

<p><b>TERMINACION 3 MANOS DE ANTIOXIDO + 3 MANOS DE PLOMAGINA</b></p> <p>s/MCP. LA ÚLTIMA MANO DE PLOMAGINA SE DARÁ EN OBRA.</p>
--

OBSERVACIONES	
---------------	--

NOTA: LA FIJACIÓN DEBE ESTAR AMURADA A ELEMENTOS ESTRUCTURALES DE HORMIGÓN ARMADO

**NOTA: TODAS LAS MEDIDAS SE RECTIFICARAN EN OBRA**

- Los marcos se amuran sin sus correspondientes hojas y, deberán entregarse protegidas contra eventuales manchas producidas por el mortero de cal o cemento.**
- La última mano de PINTURA se dará en obra.**
- Todas las aberturas se dibujan vistas desde el exterior.**